
Warszawa, 25 października 2012 r.

Raport PIU – Polski Rynek Bancassurance II Q 2012

Raport – Polski rynek bancassurance II Q 2012

- Dane przedstawione w prezentacji zostały zebrane przez Polską Izbę Ubezpieczeń w ramach projektu budowy bazy danych o rynku bancassurance.
- Baza obejmuje zarówno rynek ubezpieczeń na życie jak i ubezpieczeń majątkowych i osobowych.
- Informacje gromadzone są w cyklu kwartalnym i dotyczą składki brutto narastająco na koniec okresu sprawozdawczego oraz liczby ubezpieczeń w kanale bancassurance według stanu na dzień raportu.
- PIU nie udostępnia danych dotyczących poszczególnych zakładów ubezpieczeń. Raporty są sporządzane wyłącznie w oparciu o dane zagregowane.

Raport – Polski rynek bancassurance II Q 2012 – Dział I (ubezpieczenia na życie)

Format danych obejmujących rynek bancassurance ubezpieczeń na życie

- Definicje użytych pojęć:**

- **Bancassurance:** sprzedaż polis ubezpieczeniowych w formie indywidualnej lub grupowej klientom banków poprzez sieć dystrybucji banku (oddziały, mobilnych sprzedawców - pracowników banku, call centre, internet, pośredników finansowych - jeżeli stroną umowy z pośrednikiem jest bank, a nie ubezpieczyciel),
- **** Produkty Inwestycyjne:** produkty o charakterze inwestycyjnym ze składką regularną lub jednorazową typu unit-linked, polisolokaty, produkty strukturyzowane bez względu na proc. części ochronnej i inwestycyjnej,
- ***** Liczba ubezpieczeń:** liczba umów ubezpieczenia w przypadku ubezpieczeń indywidualnych, liczba potwierdzeń w przypadku umów ubezpieczenia grupowego.

Ubezpieczenia na życie	wg stanu na			Razem
	Inwestycyjne**	Ochronne		
		<i>Powiązane z produktem bankowym (tylko zabezpieczenie spłaty zadłużenia)</i>	<i>Pozostałe - niepowiązane z produktem bankowym (stand alone) oraz inne powiązane (np. zdrowotne)</i>	
Składka przypisana brutto (w mln PLN)				
Liczba ubezpieczeń***				

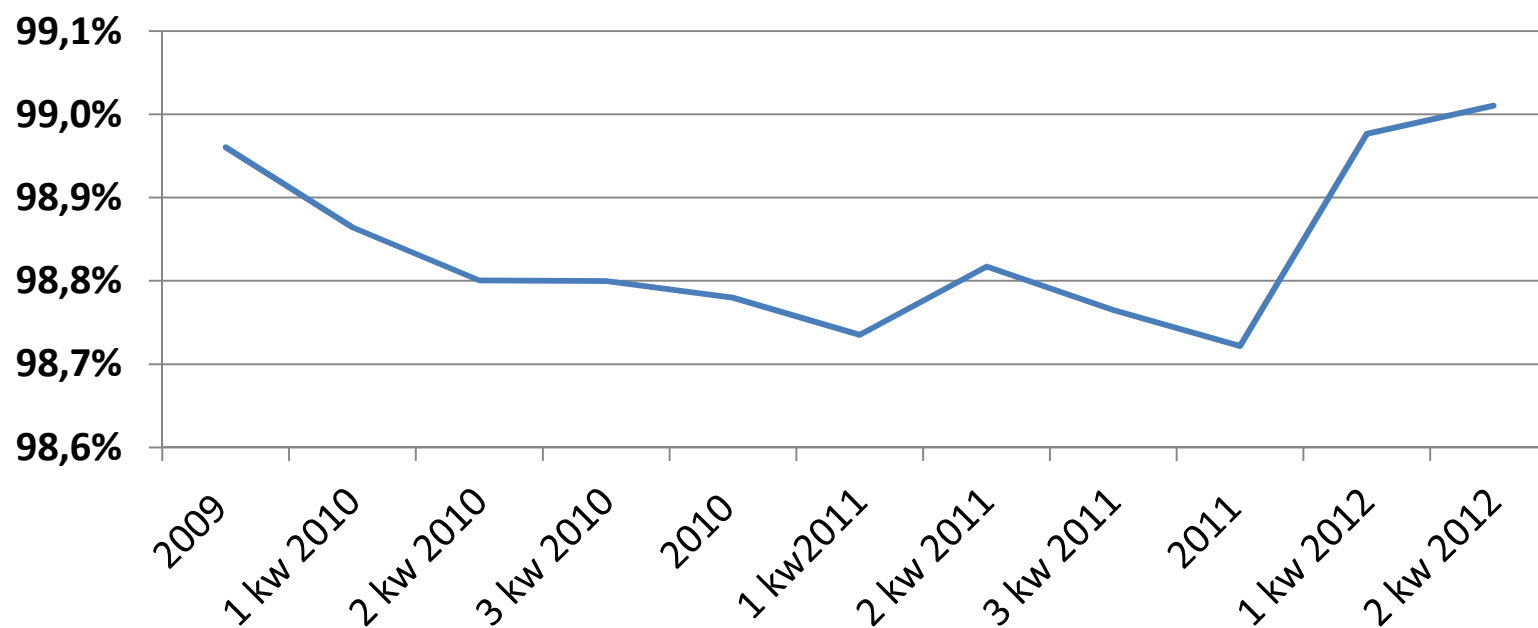
Raport – Polski rynek bancassurance II Q 2012 – Dział I (ubezpieczenia na życie)

Lista zakładów ubezpieczeń na życie objętych raportem:

1. Aegon TU na ŻYCIE
2. Allianz ŻYCIE
3. Amplico LIFE
4. Aviva TU na ŻYCIE
5. Axa ŻYCIE
6. Benefia TU na ŻYCIE
7. BZ WBK Aviva TU na ŻYCIE
8. Cardif Polska S.A.
9. Compensa TU na ŻYCIE
10. Concordia CAPITAL
11. Ergo Hestia STUnŻ
12. Europa TU na ŻYCIE
13. Generali ŻYCIE
14. HDI-Gerling ŻYCIE
15. ING TU na ŻYCIE
16. Inter ŻYCIE
17. Macif ŻYCIE
18. MetLife TU na ŻYCIE
19. Nordea TU na ŻYCIE
20. Open Life S.A.
21. PZU Życie
22. Signal Iduna ŻYCIE
23. Skandia ŻYCIE
24. Uniqa TU na ŻYCIE
25. Warta TU na ŻYCIE

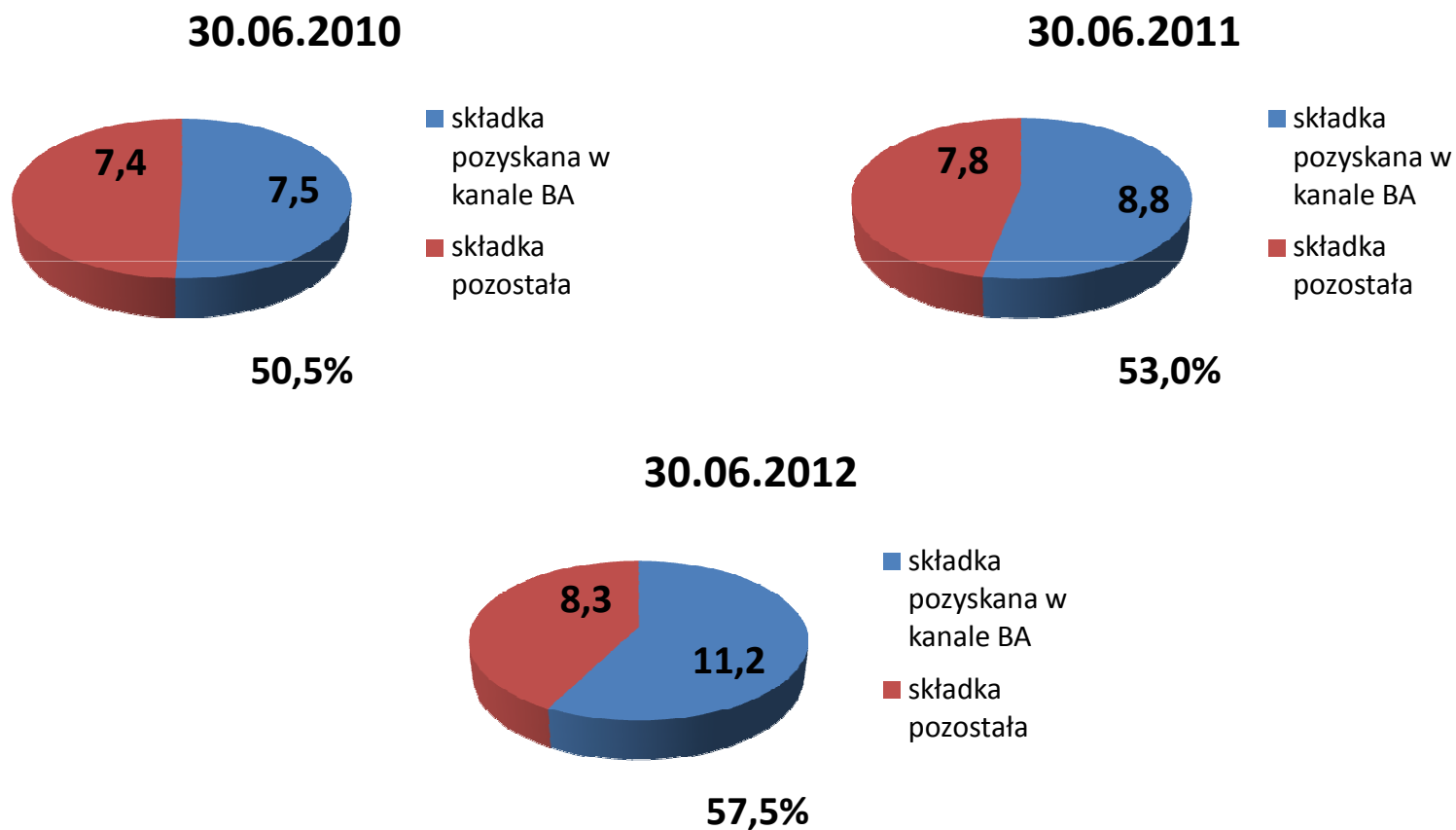
Raport – Polski rynek bancassurance II Q 2012 – Dział I (ubezpieczenia na życie)

Udział zakładów ubezpieczeń na życie objętych raportem w rynku ubezpieczeń na życie ogółem (mierzony składką przypisaną brutto)



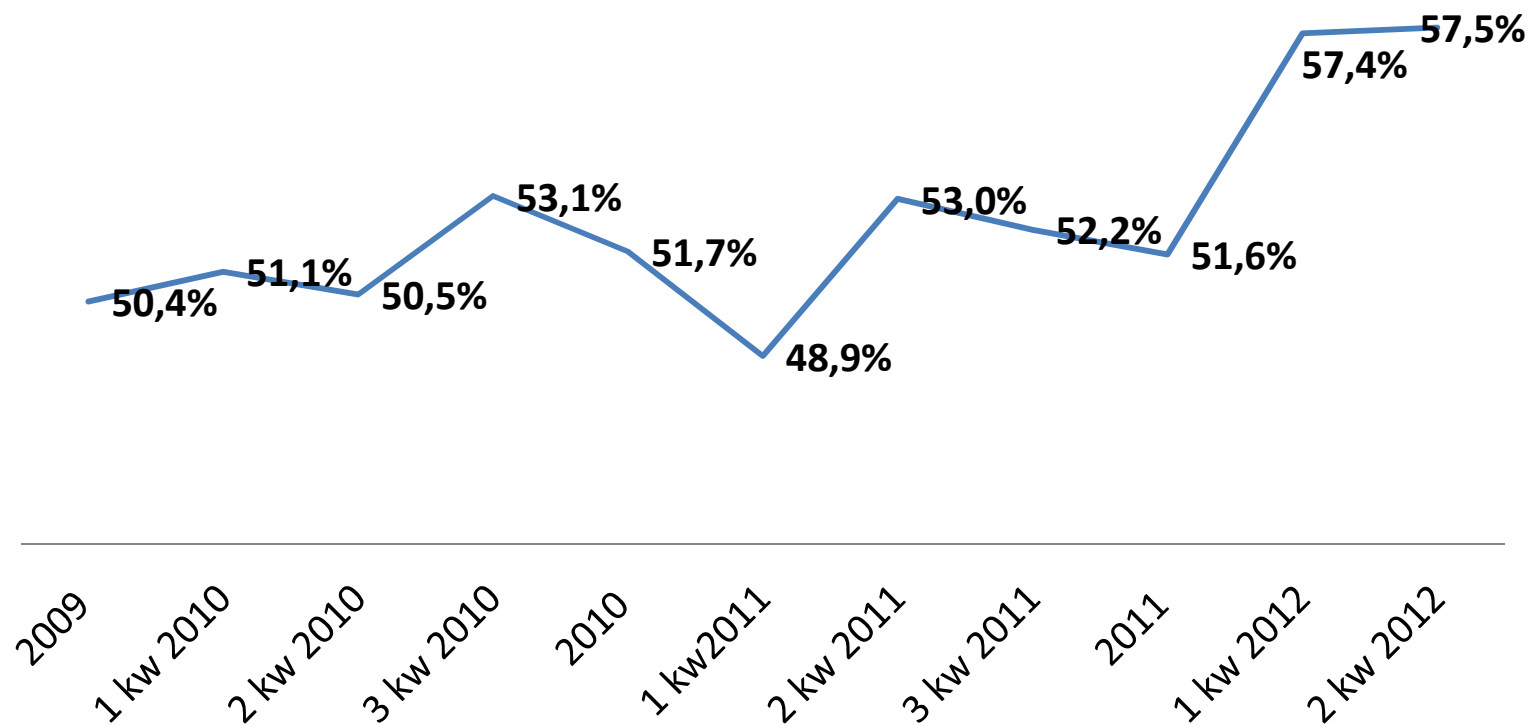
Raport – Polski rynek bancassurance II Q 2012 – Dział I (ubezpieczenia na życie)

Wysokość składki przypisanej brutto pozyskanej w kanale bancassurance na tle składki ogółem zakładów ubezpieczeń na życie uczestniczących w badaniu [mld zł]



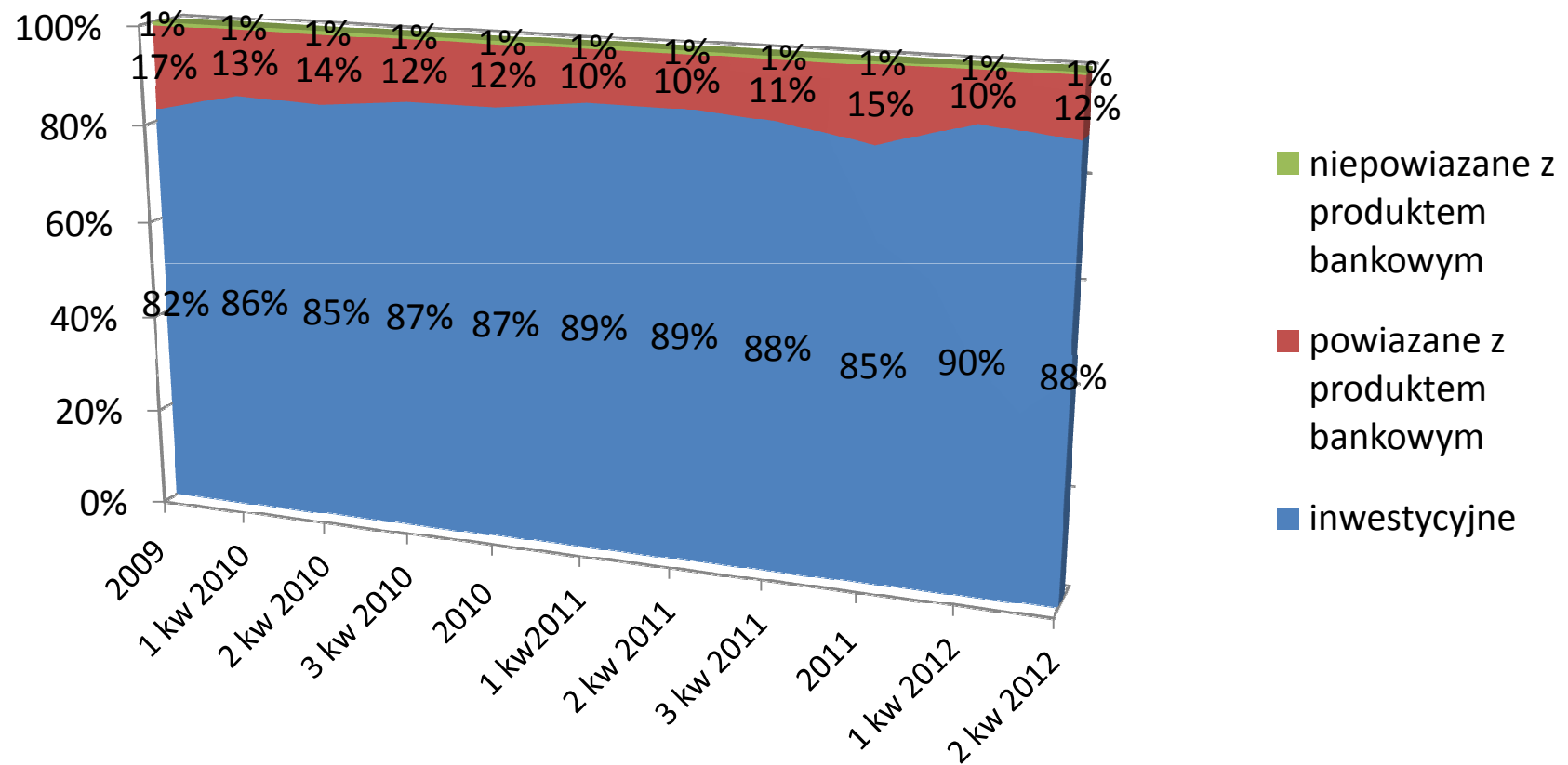
Raport – Polski rynek bancassurance II Q 2012 – Dział I (ubezpieczenia na życie)

Udział składki przypisanej brutto pozyskanej w kanale bancassurance w składce ogółem zakładów ubezpieczeń na życie uczestniczących w badaniu



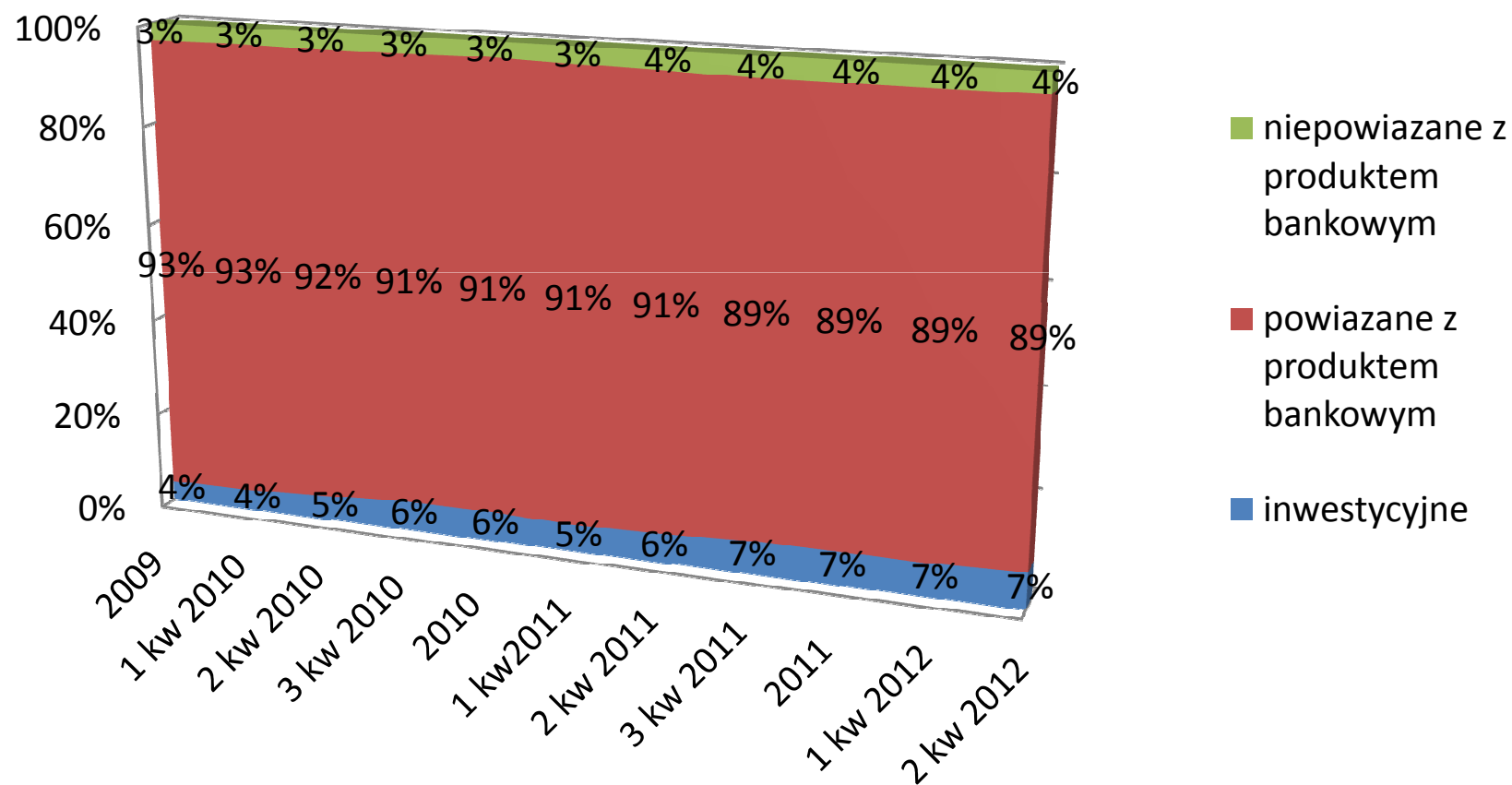
Raport – Polski rynek bancassurance II Q 2012 – Dział I (ubezpieczenia na życie)

Udział poszczególnych grup produktów w składce pozyskanej w kanale bancassurance przez zakłady ubezpieczeń na życie objęte raportem



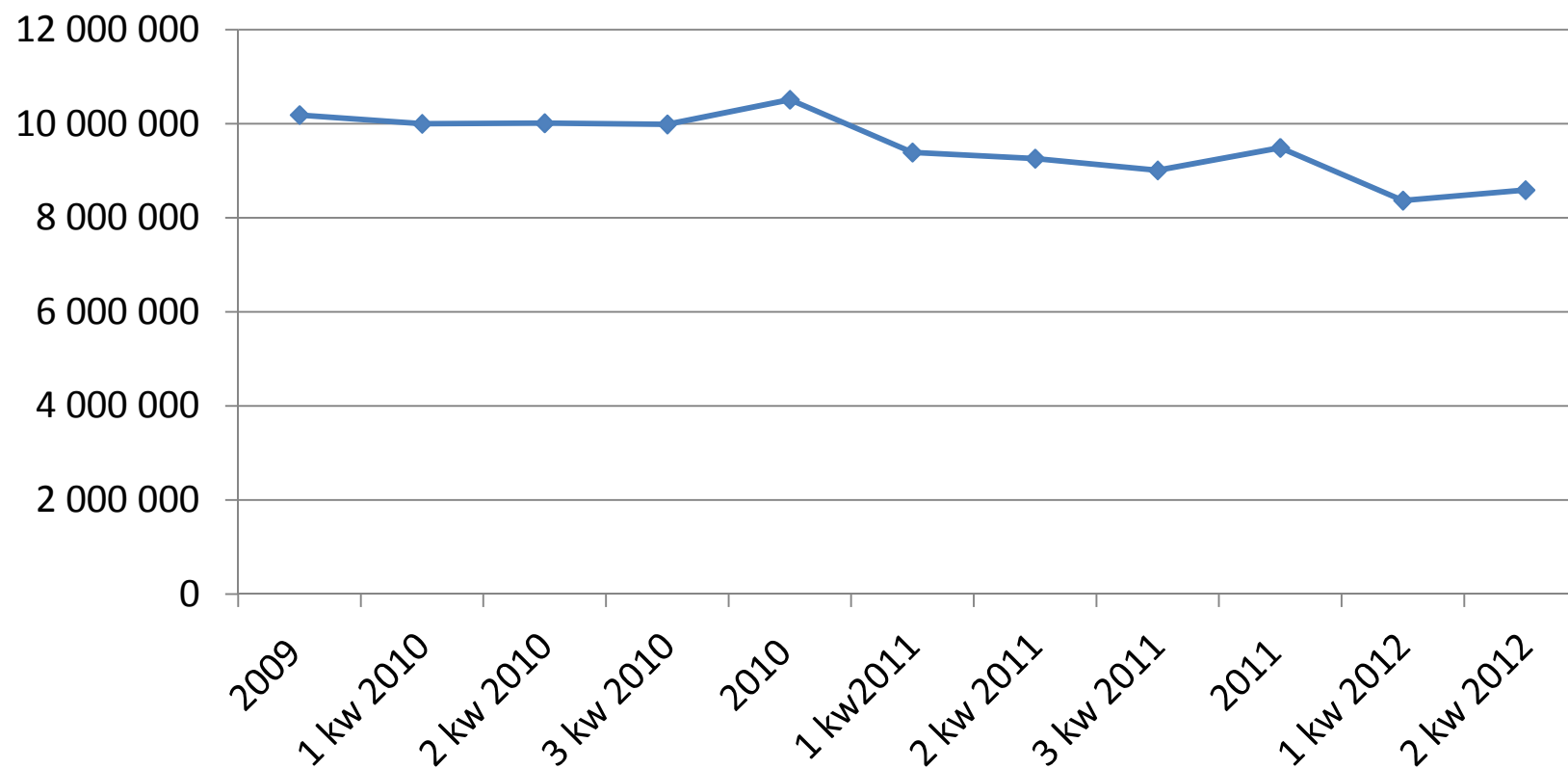
Raport – Polski rynek bancassurance II Q 2012 – Dział I (ubezpieczenia na życie)

Udział poszczególnych grup produktów w liczbie ubezpieczeń pozyskanych w kanale bancassurance przez zakłady ubezpieczeń na życie objęte raportem



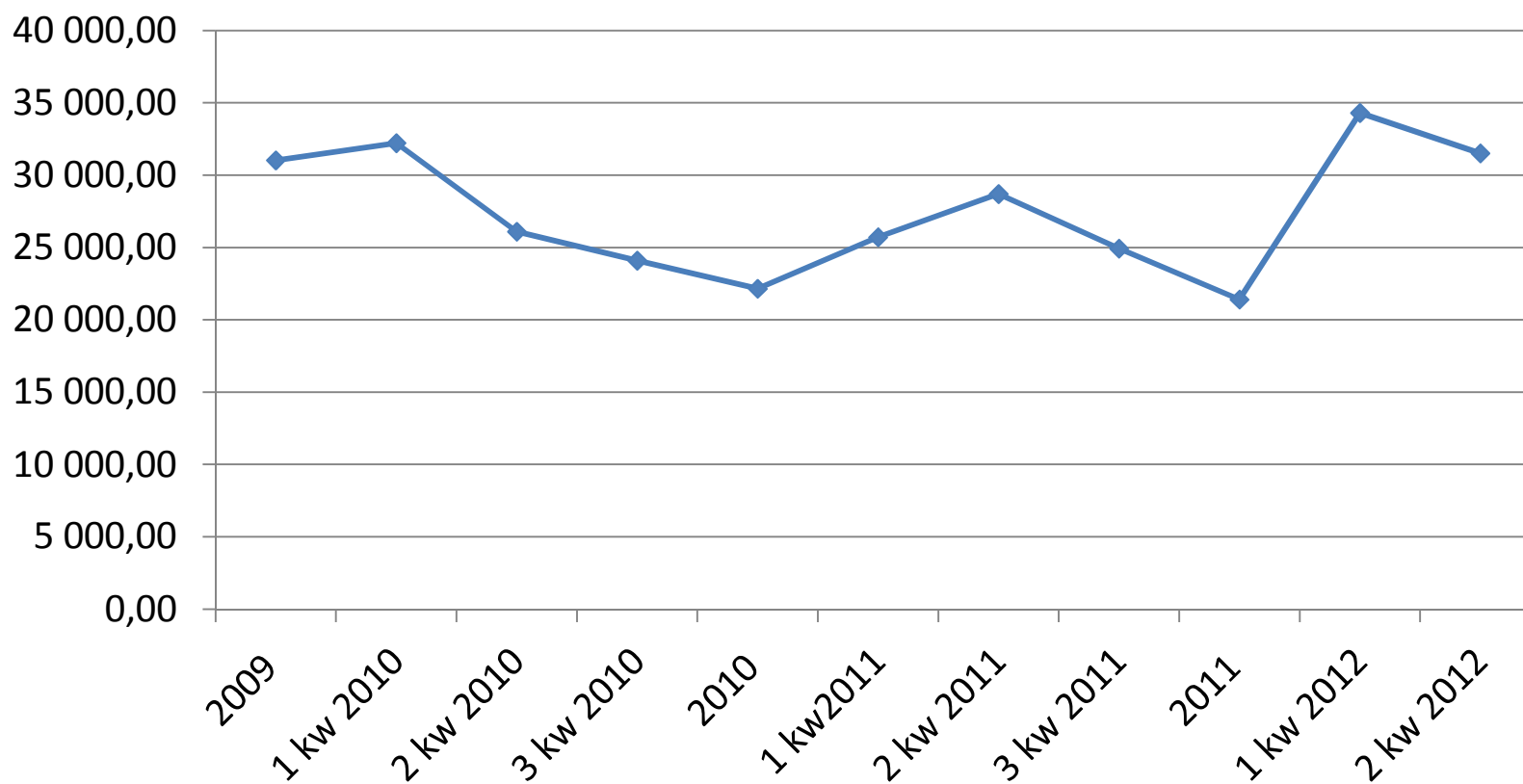
Raport – Polski rynek bancassurance II Q 2012 – Dział I (ubezpieczenia na życie)

Liczba ubezpieczeń pozyskanych w kanale bancassurance przez zakłady ubezpieczeń na życie objęte raportem [szt.]



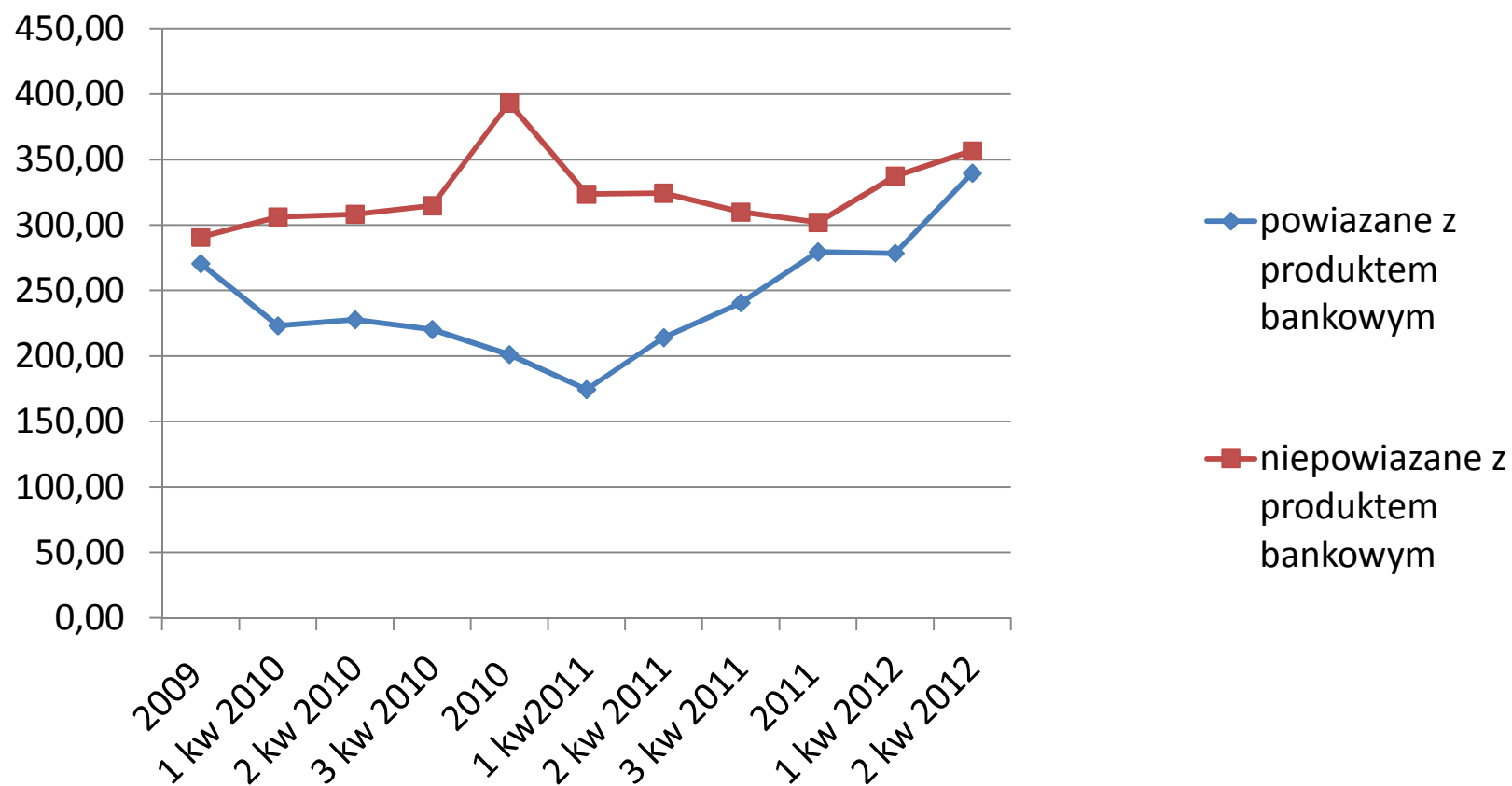
Raport – Polski rynek bancassurance II Q 2012 – Dział I (ubezpieczenia na życie)

Średnia, uroczniona składka na 1 ubezpieczenie inwestycyjne pozyskane w kanale bancassurance przez zakłady ubezpieczeń na życie objęte raportem [zł]



Raport – Polski rynek bancassurance II Q 2012 – Dział I (ubezpieczenia na życie)

Średnia, uroczniona składka na 1 ubezpieczenie powiązane i niepowiązane z produktem bankowym pozyskane w kanale bancassurance przez zakłady ubezpieczeń na życie objęte raportem [zł]



Format danych obejmujących rynek bancassurance ubezpieczeń majątkowych i osobowych

- **Definicje użytych pojęć:**
 - **Bancassurance:** sprzedaż polis ubezpieczeniowych w formie indywidualnej lub grupowej klientom banków poprzez sieć dystrybucji banku (odziały, mobilnych sprzedawców - pracowników banku, call centre, internet, pośredników finansowych - jeżeli stroną umowy z pośrednikiem jest bank, a nie ubezpieczyciel),
 - **** Liczba ubezpieczeń:** łączna liczba klientów banku objętych ochroną w ramach umowy ubezpieczenia indywidualnego oraz liczba osób objętych ochroną w ramach ubezpieczenia grupowego. W przypadku braku danych o liczbie osób objętych ochroną, podajemy liczbę podlegających ubezpieczeniu: np. rachunków ROR, kart płatniczych lub kredytów. W przypadku produktów pakietowych (obejmujących kilka ryzyk) przyjmuje się, że cały pakiet obejmuje ochroną jednego klienta, a nie każde ryzyko oddzielnie.

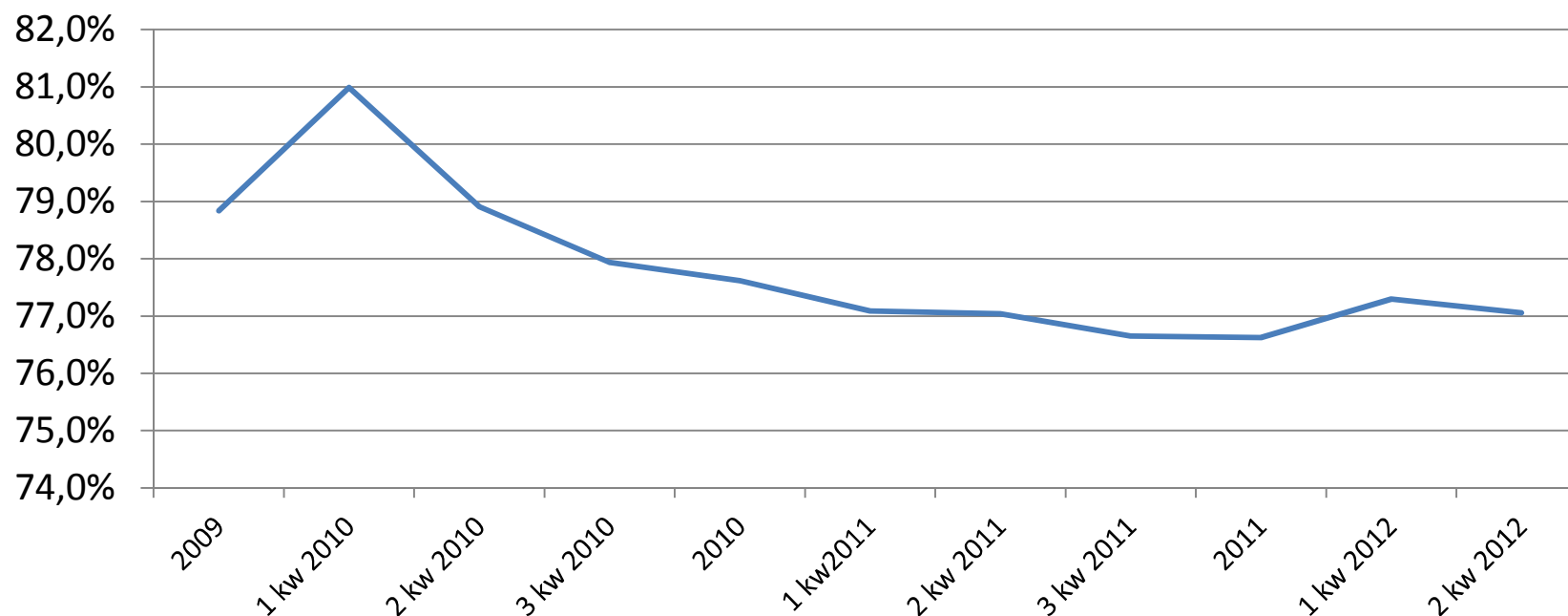
Ubezpieczenia majątkowe i osobowe	wg stanu na	
	Składka przypisana brutto (w mln PLN)	Liczba ubezpieczeń ** (szt.)
Ubezpieczenia (wg. grup):		
1. - 2. wypadku i choroby		
3. - 7. casco i przedmioty w transporcie ...		
8. - 9. szkód spowodowanych żywiołami i pozostałych szkód rzeczowych ...		
10. - 13. odpowiedzialności cywilnej		
14. - 16. kredyt..., gwarancja, różne ryzyka finansowe		
17. ochrony prawnej		
18. świadczenia pomocy na korzyść osób ...		
Rzem		

Raport – Polski rynek bancassurance II Q 2012 – Dział II (ubezp. majątkowe i osobowe)

Lista zakładów ubezpieczeń majątkowych i osobowych objętych raportem:

- 1. Allianz TUiR**
- 2. Aviva TU Ogólnych**
- 3. Axa TUiR**
- 4. Benefia TU**
- 5. BRE Ubezpieczenia TUiR**
- 6. BZ WBK Aviva TU Ogólnych**
- 7. Concordia TUW**
- 8. Ergo Hestia STU**
- 9. Europa TU**
- 10. Generali TU**
- 11. Inter TU**
- 12. PZU**
- 13. Signal Iduna TU**
- 14. Warta TUiR**
- 15. Uniqa TU**
- 16. ACE European Group**
- 17. CARDIF Assurances**

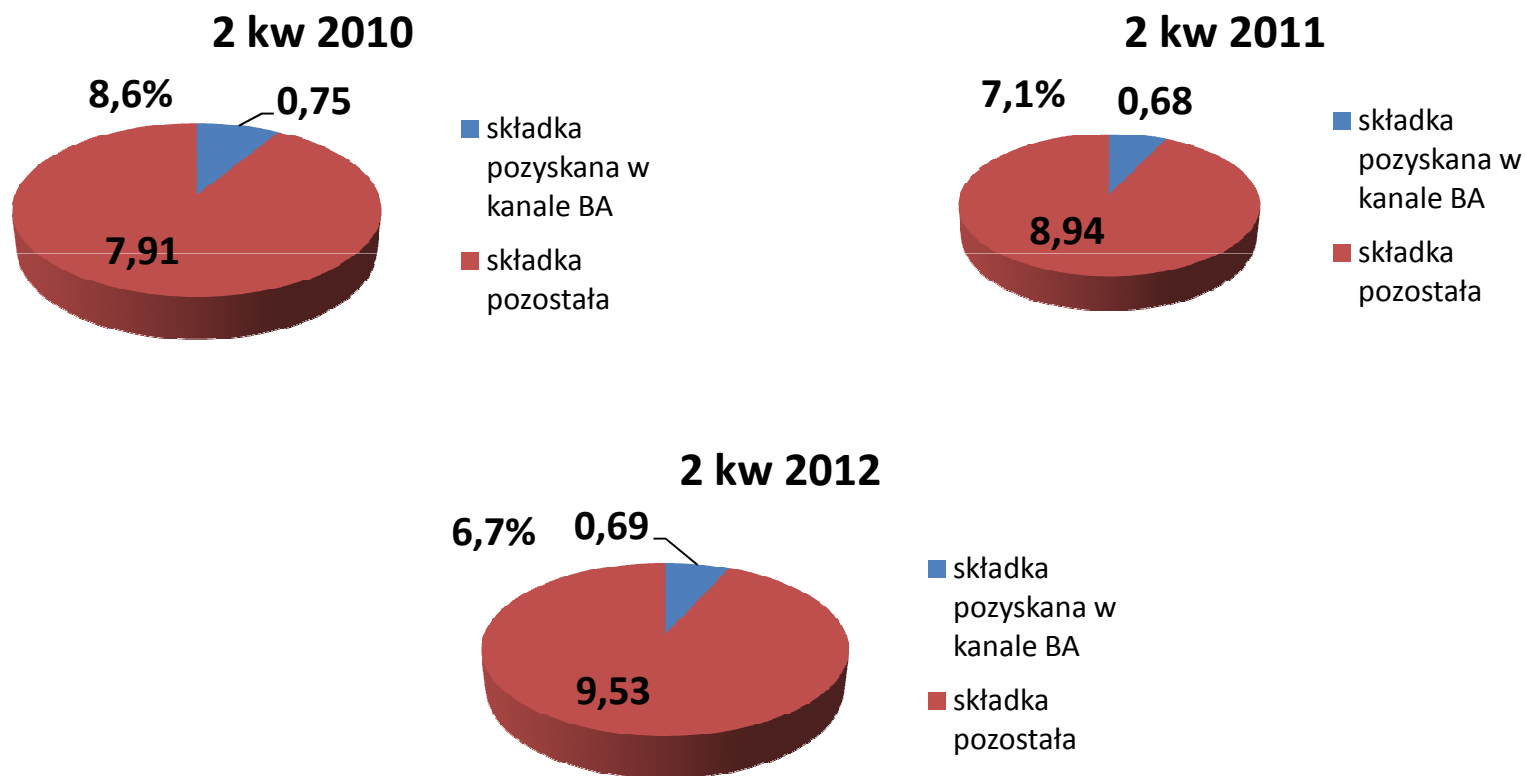
Udział zakładów ubezpieczeń majątkowych i osobowych objętych raportem w rynku ubezpieczeń majątkowych i osobowych ogółem (mierzony składką przypisaną brutto)



Gdy w Raporcie uwzględnimy również zakłady, które nie prowadzą sprzedaży w kanale bancassurance, powyższy udział można zwiększyć o 9,7 pp (dla 2 kw 2012)

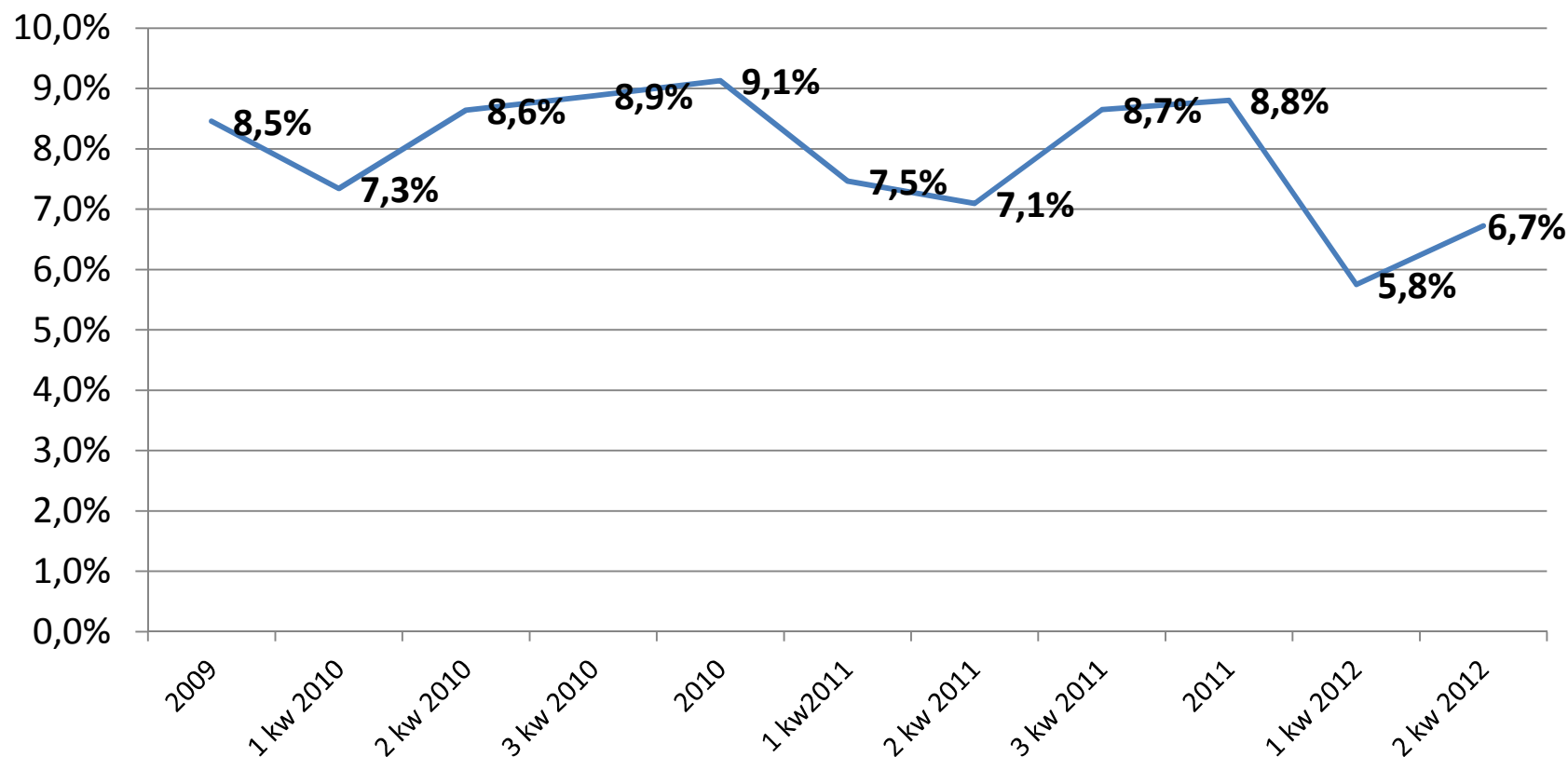
Raport – Polski rynek bancassurance II Q 2012 – Dział II (ubezp. majątkowe i osobowe)

Wysokość składki przypisanej brutto pozyskanej w kanale bancassurance na tle składki ogółem zakładów ubezpieczeń majątkowych i osobowych uczestniczących w badaniu [mld zł]



Raport – Polski rynek bancassurance II Q 2012 – Dział II (ubezp. majątkowe i osobowe)

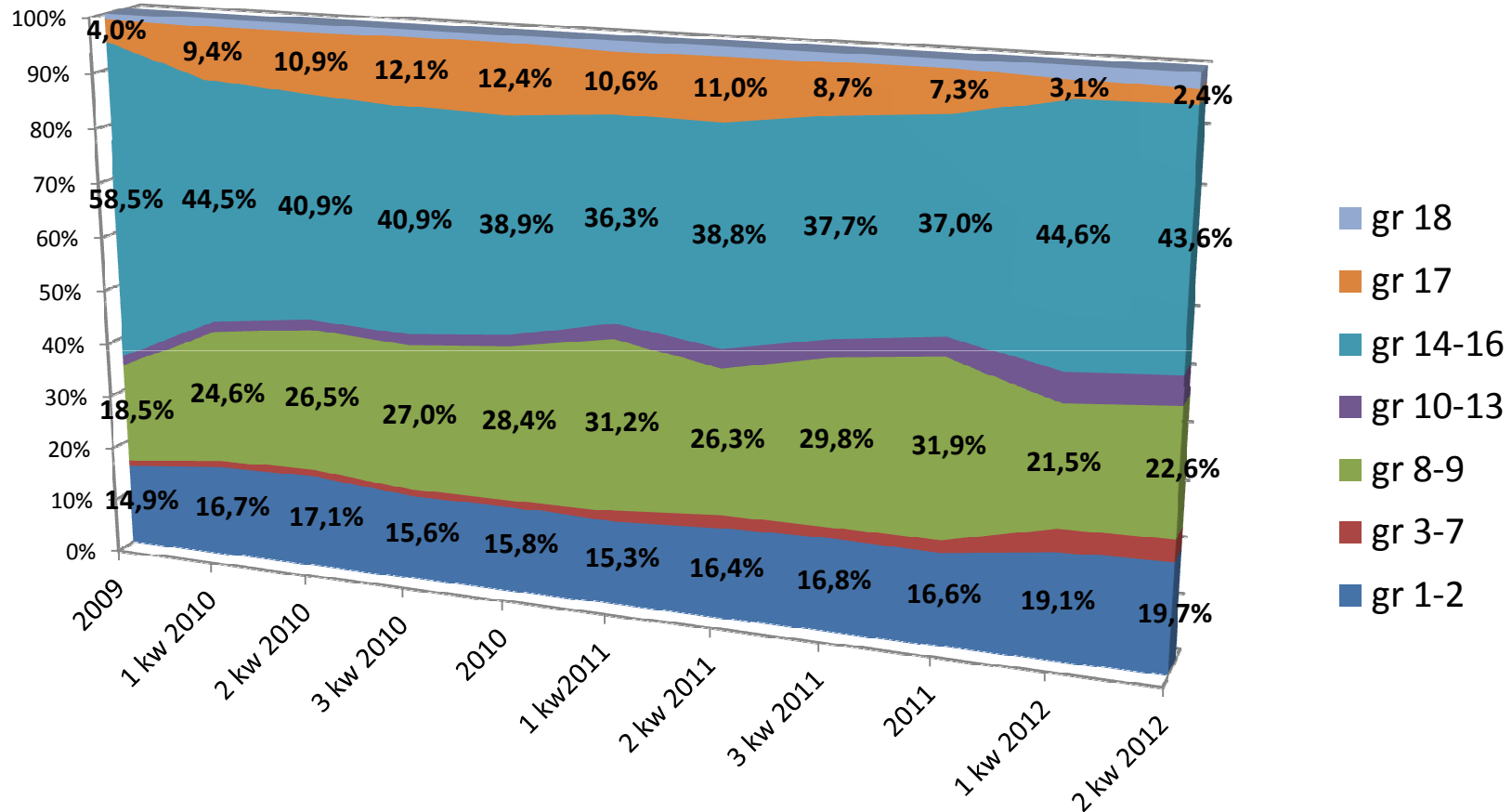
Udział składki przypisanej brutto pozyskanej w kanale bancassurance w składce ogółem zakładów ubezpieczeń na majątkowych i osobowych uczestniczących w badaniu



Gdy w Raporcie uwzględnimy również zakłady, które nie prowadzą sprzedaży w kanale bancassurance udziały zmniejszą się o ok. 0,8 pp.

Raport – Polski rynek bancassurance II Q 2012 – Dział II (ubezp. majątkowe i osobowe)

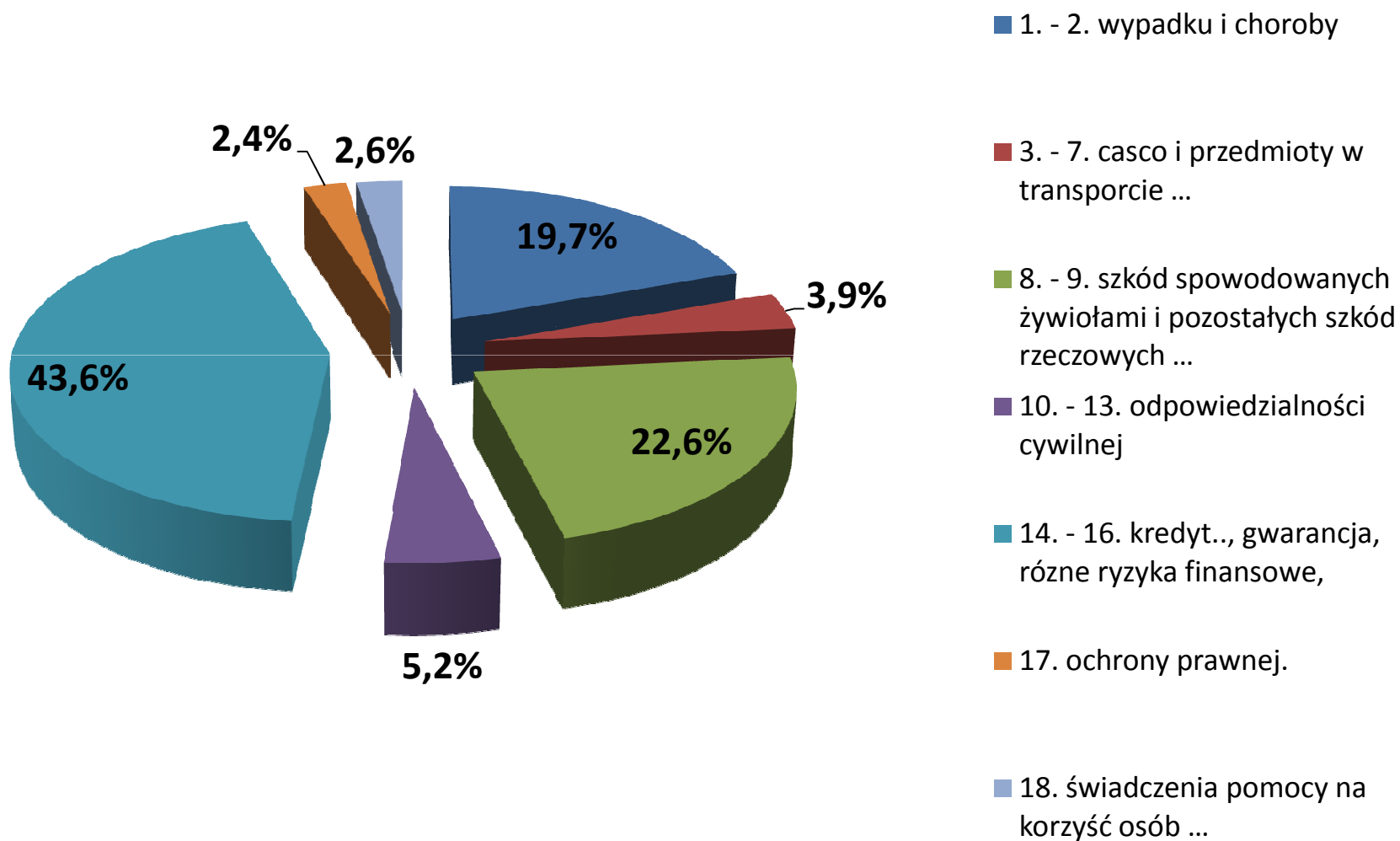
Udział poszczególnych grup produktów w składce pozyskanej w kanale bancassurance przez zakłady ubezpieczeń majątkowych i osobowych objęte raportem



1-2 wypadku i choroby; 3-7 casco i przedmioty w transporcie ...; 8-9 szkód spowodowanych żywiołami i pozostałych szkód rzeczowych ...; 10-13 odpowiedzialności cywilnej; 14-16 kredyt..., gwarancja, różne ryzyka finansowe; 17 ochrony prawnej; 18 świadczenia pomocy na korzyść osób ...

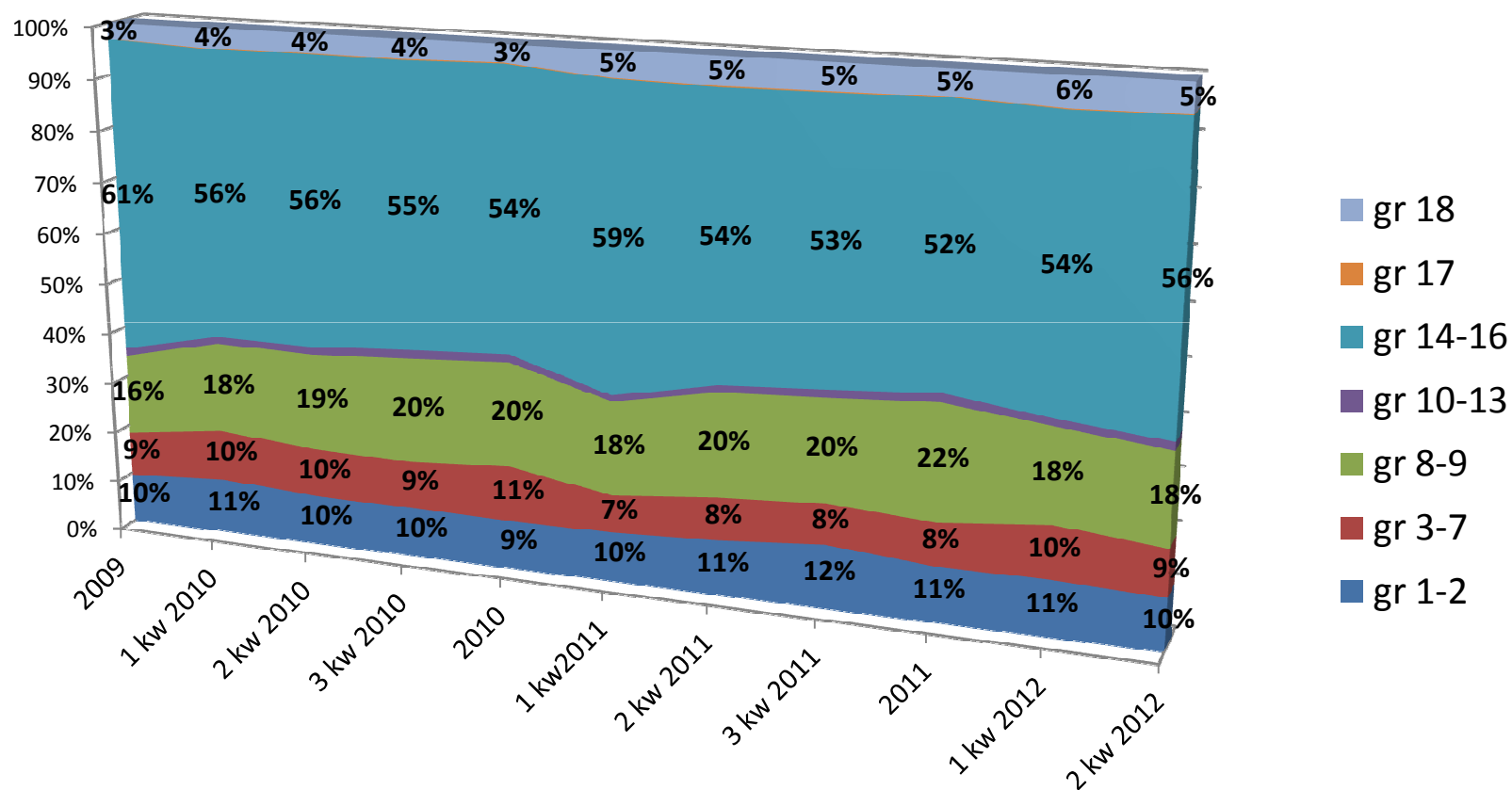
Raport – Polski rynek bancassurance II Q 2012 – Dział II (ubezp. majątkowe i osobowe)

Udział poszczególnych grup produktów w składce bancassurance (2 kw 2012)



Raport – Polski rynek bancassurance II Q 2012 – Dział II (ubezp. majątkowe i osobowe)

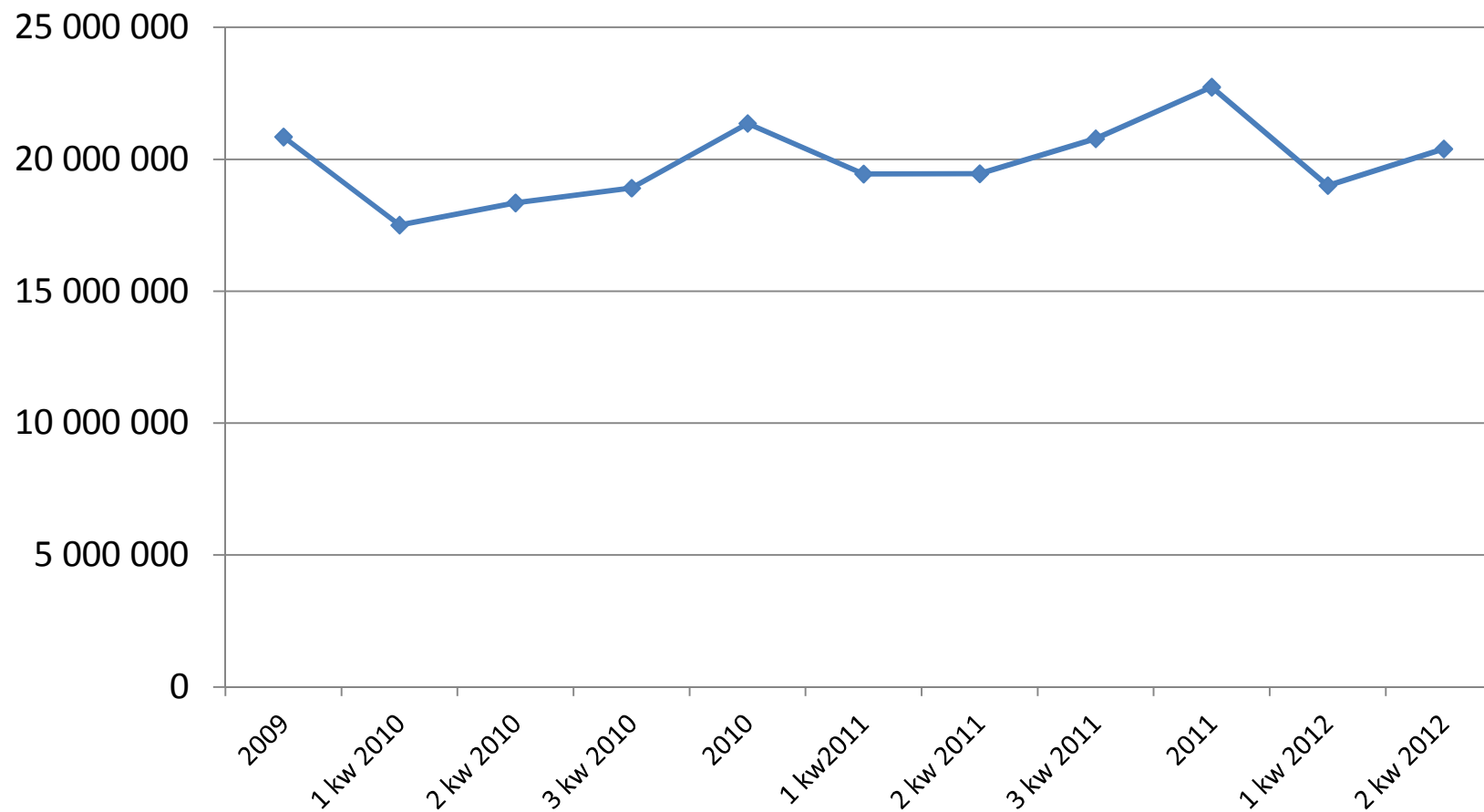
Udział poszczególnych grup produktów w liczbie ubezpieczeń pozyskanych w kanale bancassurance przez zakłady ubezpieczeń majątkowych i osobowych objęte raportem [%]



1-2 wypadku i choroby; 3-7 casco i przedmioty w transporcie ...; 8-9 szkód spowodowanych żywiołami i pozostałych szkód rzeczowych ...; 10-13 odpowiedzialności cywilnej; 14-16 kredyt., gwarancja, różne ryzyka finansowe; 17 ochrony prawnej; 18 świadczenia pomocy na korzyść osób ...

Raport – Polski rynek bancassurance II Q 2012 – Dział II (ubezp. majątkowe i osobowe)

Liczba ubezpieczeń pozyskanych w kanale bancassurance przez zakłady ubezpieczeń majątkowych i osobowych objęte raportem [szt.]



Dziękuję za uwagę